

Stylo

AUTOMATISME
EXTÉRIEUR POUR
PORTAILS
BATTANTS DE
PETITES ET
MOYENNES
DIMENSIONS



CAME

Stylo

**Petites
dimensions,
grands
résultats.**



Mince, compact, au design exclusif, Stylo est la nouvelle solution pour portails battants de petites et moyennes dimensions. Idéal pour les fermetures déjà existantes ou sans adaptation préalable, Stylo s'applique facilement même sur des piliers de très petites dimensions. Le "top" de la technologie et de la sécurité Came, concentrées dans quelques centimètres.



Les raisons pour choisir Stylo

LE MAXIMUM DE PUISSANCE DANS 10 CM SEULEMENT.

Approprié pour les portails déjà existants ou venant d'être installés, Stylo est parfait pour automatiser les passages piétons ou les passages de véhicules mesurant jusqu'à 1,8 mètre par vantail. Testé en conformité avec les Normes Européennes en matière de forces d'impact, il peut être monté sur des piliers de petites et moyennes dimensions, à partir de 10 centimètres de large.

Il s'installe rapidement sans coûts supplémentaires, ce qui facilite matériellement le travail de l'installateur et lui permet d'obtenir rapidement le Certificat de conformité de l'installation.

POINTS FORTS :

Pour l'installateur : un montage facile et rapide, qui ne demande aucune intervention sur la structure du portail.

Etant donné que Stylo occupe très peu de place, il est versatile et adaptable à la plupart des portails de petites et moyennes dimensions : il s'installe promptement sur les piliers les plus étroits, sans travaux de maçonnerie.

En outre, la technologie exclusive EN Tested dont il se sert garantit des standards de sécurité très élevés, en ligne avec les directives européennes les plus rigoureuses. Le Professionnel réussit à avoir accès facilement à la certification et en même temps à proposer un automatisme plus que sûr.

Pour l'usager, le maximum de confort et de fiabilité, la possibilité d'automatiser son portail rapidement, sans interventions importantes ou coûteuses, même s'il n'est pas adapté à l'application. L'esthétique du portail ne change pas, et son mouvement reste toujours moderne et efficace à tout moment.

ARTICULÉ OU DROIT, TRAVAIL PARFAIT.

Il est possible de choisir entre deux typologies différentes de bras, sur la base des nécessités d'applications particulières. Stylo en effet est disponible avec bras de transmission articulé ou bien avec bras droit "à coulisse". Came conseille d'utiliser cette dernière option au cas où il faudrait réduire les encombrements latéraux, pour permettre d'installer Stylo en présence d'un mur ou d'une clôture contre le pilier.

STYLO L'AUTOMATISME INDISPENSABLE
ET MODERNE POUR LES PORTAILS POUR
PASSAGES DE VEHICULES.



moteur extérieur approprié pour les piliers de petites dimensions.

AVEC STYLO LES ESPACES REDUITS NE
SONT PLUS UN PROBLEME.



électronique et technologie de Stylo

Outre les fonctions normales de commande et de sécurité, la nouvelle électronique de Stylo présente de nombreuses propriétés qui permettent d'obtenir un contrôle total de l'automatisme et une optimisation du service.

Afficheur pour visualiser la programmation des fonctions.

Led de signalisation incorporées dans la carte électronique, pour un diagnostic rapide des fonctions de l'installation.

Auto-diagnostic des dispositifs de sécurité.

Gestion électronique à ENCODEUR, pour la détection d'obstacles.

Contrôle des fins de course par ENCODEUR, pour gérer facilement le mouvement et les phases de ralentissement.

Installation simplifiée : il suffit d'un seul câble à quatre conducteurs pour la gestion de l'alimentation et des ralentissements.

Mise en mémoire des émetteurs avec différents codes (jusqu'à 250 usagers)

MADE IN ITALY, MADE IN CAME.

La marque d'origine 100% Made in Italy prouve que Stylo, comme tous les produits Came, est le résultat d'un processus de production de qualité, étudié pour fabriquer des produits technologiquement fiables et efficaces, testés avec des essais à l'usure correspondant à 10/15 ans d'activité intense, des tests de résistance à des températures extrêmes (pics de -40° à +80°), des contrôles de fonctionnement spécifiques en conditions d'interférence électromagnétique. C'est justement pour ce motif que si Stylo est installé correctement il dure plus longtemps et sans problèmes, même dans les situations les plus difficiles. Par conséquent, cela offre compétence et prestige à l'installateur, sécurité et tranquillité à l'utilisateur.



VOIE LIBRE AUX PASSAGES FRÉQUENTS MEME EN CAS DE PANNE DE COURANT.

Conçu pour un usage intensif, surtout où les passages sont très fréquents, Stylo est muni d'un moteur en 24 V qui fonctionne même en absence d'électricité. En cas de pannes, l'armoire de commande ZL92 reconnaît automatiquement l'absence de tension et active le fonctionnement de secours des batteries supplémentaires en option, qui assurent n'importe quand, l'ouverture ou la fermeture du portail.






EN TESTED: DES ENGAGEMENTS CLAIRS AVEC LA SÉCURITÉ.

Stylo est un automatisme marqué EN Tested : cela signifie qu'il a été produit et testé selon les critères très stricts des Normes Européennes en matière de forces d'impact, pour cela il est prêt pour être facilement certifiés sur le lieu de mise en œuvre de l'installateur. Notamment, la sécurité de la fermeture est garantie par l'électrobloc incorporé au moteur, qui peut être débloqué seulement avec la clé personnalisée. De plus Stylo est muni d'un système de protection supplémentaire qui, par le biais du circuit électronique de l'ENCODEUR (capteur de Hall et aimant polarisé) permet de contrôler la course du portail : dès que la présence d'obstacles éventuels est détectée, il déclenche immédiatement l'inversion du mouvement des vantaux.




La gamme Stylo

Motoréducteurs extérieurs en 24 V DC et armoire de commande testés selon les normes EN 12453 - EN 12445

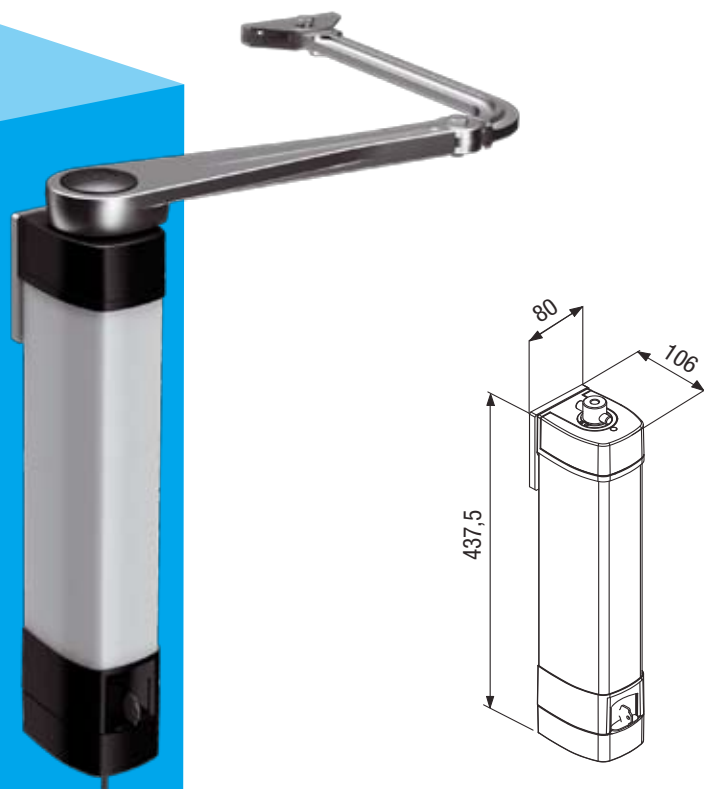
001STYLO-ME	Motoréducteur irréversible avec encodeur pour vantaux mesurant jusqu'à 1,8 m.	  
002ZL92	Armoire de commande pour portails battants à deux vantaux avec afficheur de programmation des fonctions, autodiagnostic des dispositifs de sécurité et décodage radio incorporé.	 

Accessoires pour: 002ZL92

002LB90	Carte pour raccordement de 2 batteries de secours 12 V - 1,2 Ah.	
---------	--	---

Accessoires

001STYLO-BS	Bras de transmission articulé.
001STYLO-BD	Bras de transmission droit et rail de guidage.



Limites d'emploi

MODELE	STYLO-ME		
Largueur max. vantail (m)	1,8	1,2	0,8
Poids max. vantail (Kg)	100	125	150
Ouverture max. vantail (°)	120 (con Braccio 001STYLO-BS) - 135 (con Braccio 001STYLO-BD)		

● 24 V DC

Informations techniques

TYPE	STYLO-ME
Degré de protection	IP54
Alimentation (V - 50/60 Hz)	230 AC
Alimentation moteur (V - 50/60 Hz)	24 DC
Absorption (A)	5 MAX
Puissance (W)	48
Temps d'ouverture 90° (s)	REGOLABILE
Intermittence travail (%)	SERVIZIO INTENSIVO
Couple (Nm)	100
Température de fonctionnement (°C)	-20 ÷ +55
Thermoprotection moteur (°C)	-

● 24 V DC

**DÉCOUVREZ LES
NOUVEAUTÉS CAME**
chez votre grossiste
ou sur came.com



PRODUITS
CE



Came cancelli automatici s.p.a.

Via Martiri della Libertà, 15
31030 Dosson di Casier
Treviso - Italy
Tel. (+39) 0422 4940
Fax (+39) 0422 4941
info@came.it
www.came.com



CAME

The CAME logo consists of a blue speech bubble shape above the word "CAME" in a bold, black, sans-serif font.