

Automatisme enterré pour portails battants jusqu'à 1,8 m. par vantail

# Nouveau FROG-J

**L'automatisme enterré, unique et exclusif, même lorsque son installation n'est pas prévue.**

Aujourd'hui l'automatisme enterré s'installe même si l'installation n'est pas prévue. Il suffit en effet de 85 mm seulement pour installer ce système révolutionnaire qui a su associer l'esthétique avec toute la technologie Came.




  
**CAME**  
PORTES AUTOMATIQUES

# FROG-J

L'automatisme enterré en 85 mm seulement !



La nouvelle solution Came pour installer l'automatisme enterré même si l'installation n'est pas prévue. Pour FROG-J l'espace nécessaire est vraiment limité ; pas de surplus de travaux de maçonnerie et l'avantage avec ce système encastré dans le sol, de bénéficier d'une solution extrêmement pratique sans aucun frais supplémentaires. Une solution Came !



CONFORMITÉ EN

**Une poussée toujours sous contrôle !** L'armoire de commande prévue, contrôle constamment le mouvement des vantaux grâce à l'ENCODEUR et permet d'obtenir une poussée sûre, conformément aux réglementations européennes.

**Système innovant et exclusif de déblocage incorporé, avec clé personnalisée.**

Pratique, sûr, hermétique, protégé par un volet spécifique avec joints, il est facilement accessible aussi bien de l'intérieur que de l'extérieur du portail.

**Jamais plus de panne !**

L'électronique en 24V détecte immédiatement l'éventuelle coupure de courant électrique et met aussitôt en service l'activité de secours avec les batteries insérées dans le groupe.

## L'électronique

Outre les fonctions de commande et de sécurité traditionnelles la nouvelle électronique du FROG-J offre quelques caractéristiques qui permettent d'obtenir un contrôle total de l'automatisme et un service optimal, comme :

> **Contrôle du mouvement par ENCODEUR :** pour le contrôle de la course, de la poussée et des ralentissements, toujours avec une garantie de sécurité maximum pour l'utilisateur.

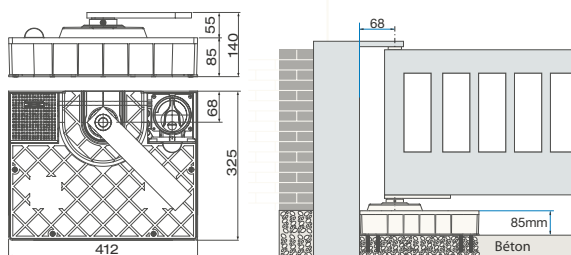
> **Armoire de commande prévue :** possibilité de connexion à une carte de secours batterie qui prend le relais en cas de panne de courant.

> **Installation simplifiée :** avec un seul câble tripolaire pour contrôler l'alimentation et les ralentissements.

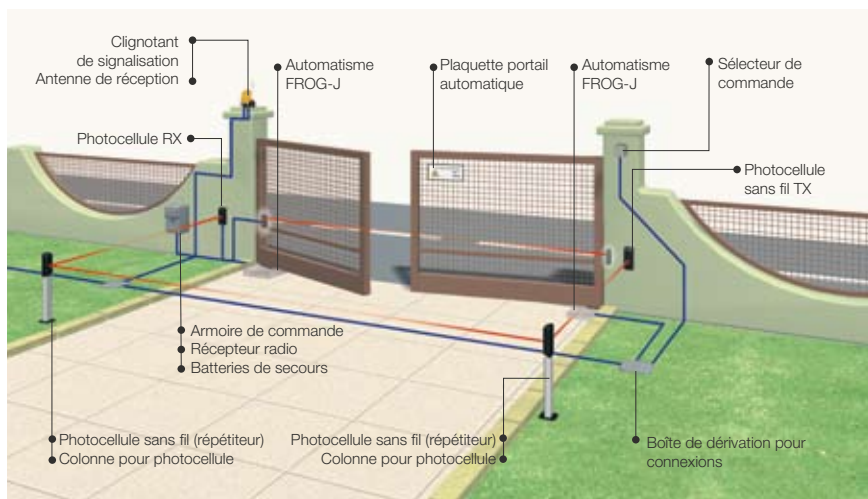
## Les modèles

- FROG-J** Motoréducteur
- FROG-JC** Caisse de fondation
- A4617** Déblocage avec clé personnalisée
- ZL90** Armoire de commande 24V
- LB90** Carte gestion secours batteries

### Dimensions :



### Installation type :



### Informations techniques :

Type	FROG-J
Degré de protection	IP67
Alimentation (50/60Hz)	230V
Alimentation moteur	24V D.C.
Absorption max	10A
Puissance	240W
Vitesse de manœuvre (90°)	réglable
Intermittence travail	service intensif
Poussée	260N
Temp. de fonctionnement	-20°C ÷ +55°C

Les données et les indications fournies dans ce catalogue peuvent subir des modifications à tout moment sans avis préalable de la part de CAME Cancelli s.p.a.

PRODUCTS



Made in Italy



Came cancelli automatici s.p.a.

via Martiri della Libertà, 15  
31030 Dosson di Casier - Treviso - Italy

www.came.it - info@came.it



© CAME DEP5772 12/2006